



ФЕДЕРАЛЬНАЯ СЛУЖБА  
ГОСУДАРСТВЕННОЙ СТАТИСТИКИ

# Индекс потребительских цен



декабрь 2021 год



ФЕДЕРАЛЬНАЯ СЛУЖБА  
ГОСУДАРСТВЕННОЙ СТАТИСТИКИ

# Индекс потребительских цен

Новгородская область

декабрь 2021

- 01 ИНДЕКСЫ ПОТРЕБИТЕЛЬСКИХ ЦЕН  
К ПРЕДЫДУЩЕМУ МЕСЯЦУ
- 02 ИНДЕКСЫ ПОТРЕБИТЕЛЬСКИХ ЦЕН  
ПО СУБЪЕКТАМ СЗФО К ПРЕДЫДУЩЕМУ МЕСЯЦУ
- 03 ИНДЕКСЫ ПОТРЕБИТЕЛЬСКИХ ЦЕН  
К ДЕКАБРЮ ПРЕДЫДУЩЕГО ГОДА
- 04 ИНДЕКСЫ ПОТРЕБИТЕЛЬСКИХ ЦЕН  
ПО СУБЪЕКТАМ СЗФО К ДЕКАБРЮ ПРЕДЫДУЩЕГО ГОДА
- 05 ИНДЕКСЫ ЦЕН НА ОТДЕЛЬНЫЕ ГРУППЫ  
И ВИДЫ ПРОДОВОЛЬСТВЕННЫХ ТОВАРОВ
- 06 ИНДЕКСЫ ЦЕН НА ОТДЕЛЬНЫЕ ГРУППЫ  
НЕПРОДОВОЛЬСТВЕННЫХ ТОВАРОВ
- 07 ИНДЕКСЫ ЦЕН И ТАРИФОВ НА УСЛУГИ





# ИНДЕКСЫ ПОТРЕБИТЕЛЬСКИХ ЦЕН

ДЕКАБРЬ 2021 г. В % К ПРЕДЫДУЩЕМУ МЕСЯЦУ

**ИПЦ**  
**100.76**

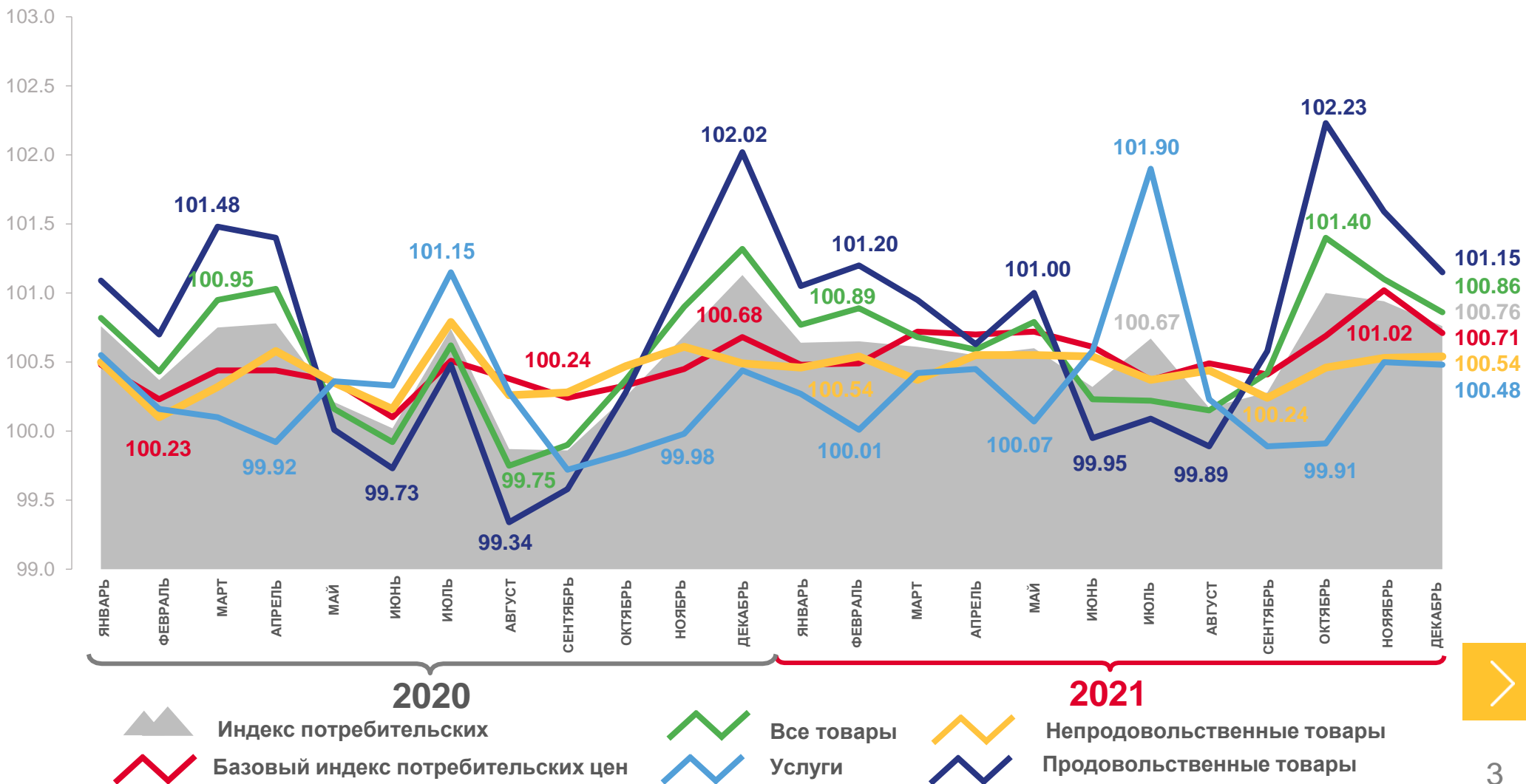
**Все товары**  
**100.86**

**Продовольственные товары**  
**101.15**

**Непродовольственные товары**  
**100.54**

**Услуги**  
**100.48**

**Базовый ИПЦ**  
**100.71**





# ИНДЕКСЫ ПОТРЕБИТЕЛЬСКИХ ЦЕН ПО СУБЪЕКТАМ СЗФО

ДЕКАБРЬ 2021 г. В % К ПРЕДЫДУЩЕМУ МЕСЯЦУ



РФ  
**100.82**

СЗФО  
**101.07**

**5** регионов СЗФО

значение индекса **больше**,  
чем по Новгородской области

**4** региона СЗФО

значение индекса **меньше**,  
чем по Новгородской области


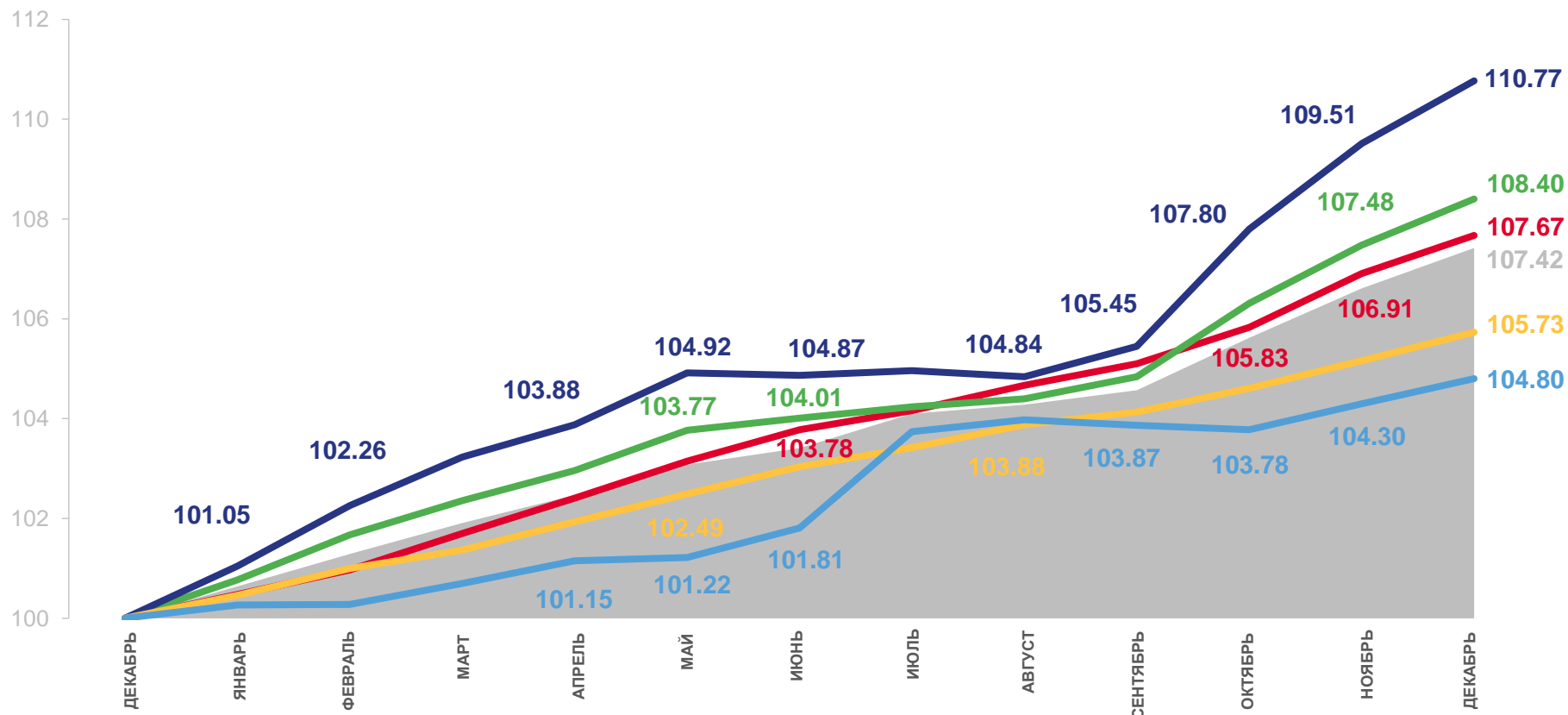




# ИНДЕКСЫ ПОТРЕБИТЕЛЬСКИХ ЦЕН

ДЕКАБРЬ 2021 г. В % К ДЕКАБРЮ ПРЕДЫДУЩЕГО ГОДА

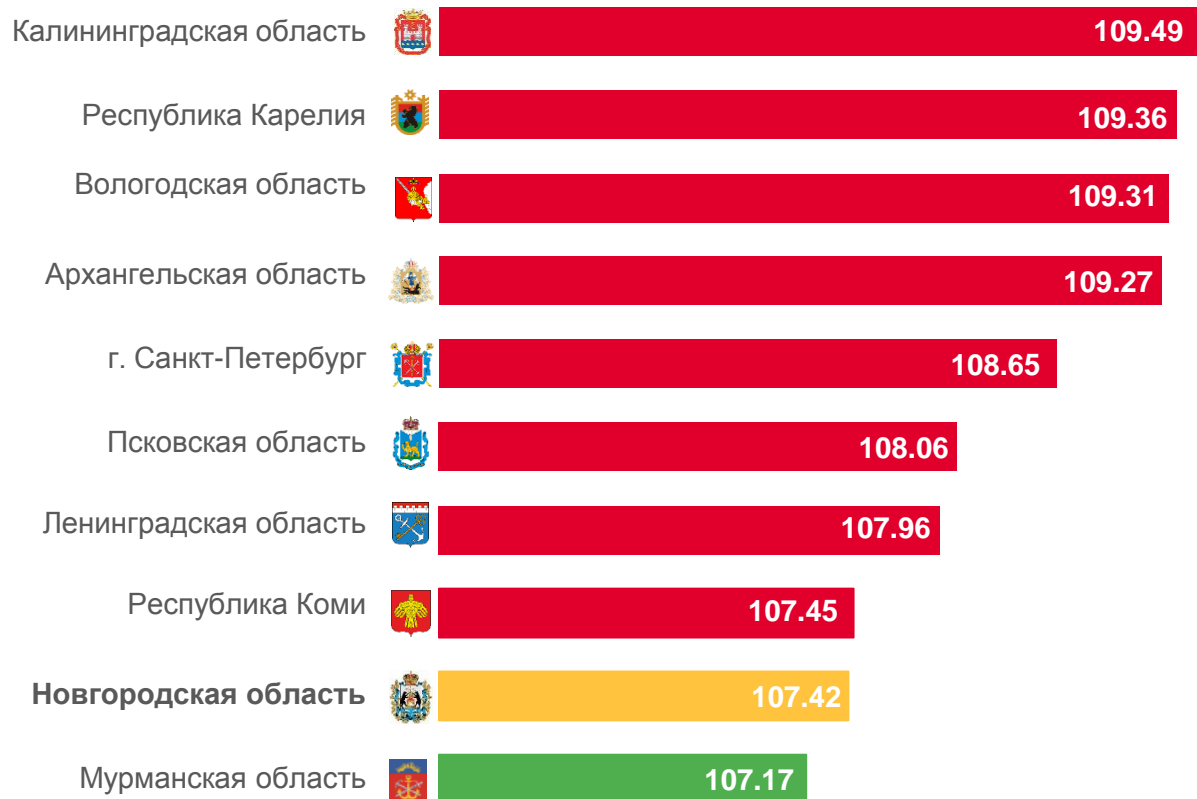
	<b>107.42</b>
ИПЦ	
	<b>108.40</b>
Все товары	
	<b>110.77</b>
Продовольственные товары	
	<b>105.73</b>
Непродовольственные товары	
	<b>104.80</b>
Услуги	
	<b>107.67</b>
Базовый ИПЦ	






# ИНДЕКСЫ ПОТРЕБИТЕЛЬСКИХ ЦЕН ПО СУБЪЕКТАМ СЗФО

ДЕКАБРЬ 2021 г. В % К ДЕКАБРЮ ПРЕДЫДУЩЕГО ГОДА



 РФ  
**108.39**

СЗФО  
**108.53**

**8** регионов СЗФО

значение индекса **больше**,  
чем по Новгородской области

**1** регион СЗФО

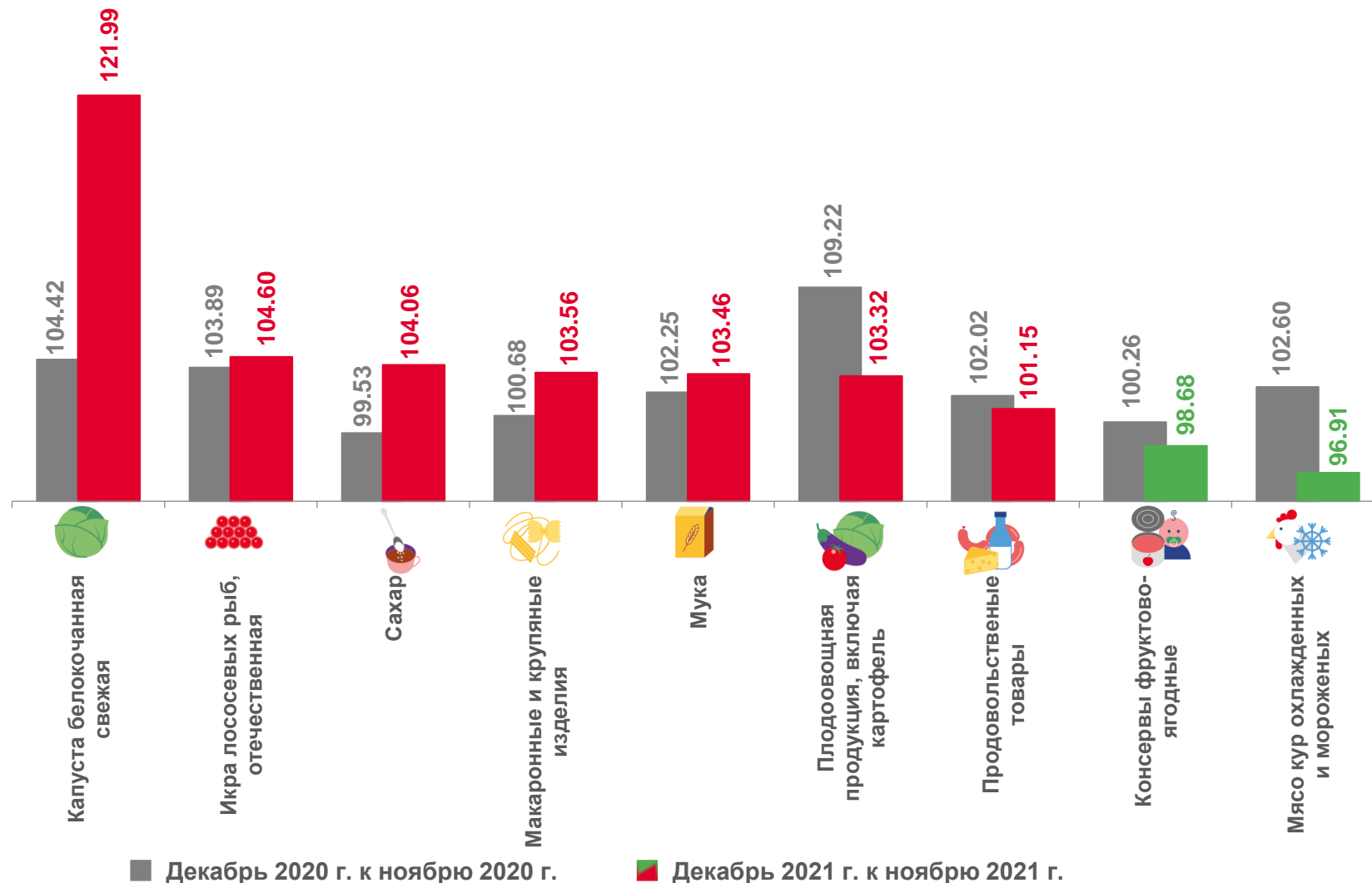


значение индекса **меньше**,  
чем по Новгородской области





# ИНДЕКСЫ ЦЕН НА ОТДЕЛЬНЫЕ ГРУППЫ И ВИДЫ ПРОДОВОЛЬСТВЕННЫХ ТОВАРОВ


ДЕКАБРЬ 2021 г. В % К ПРЕДЫДУЩЕМУ МЕСЯЦУ





# ИНДЕКСЫ ЦЕН НА ПЛОДОВООВОЩНУЮ ПРОДУКЦИЮ

ДЕКАБРЬ 2021 г. В % К ПРЕДЫДУЩЕМУ МЕСЯЦУ

 **103.32**  
Фрутоовощная продукция,  
включая картофель

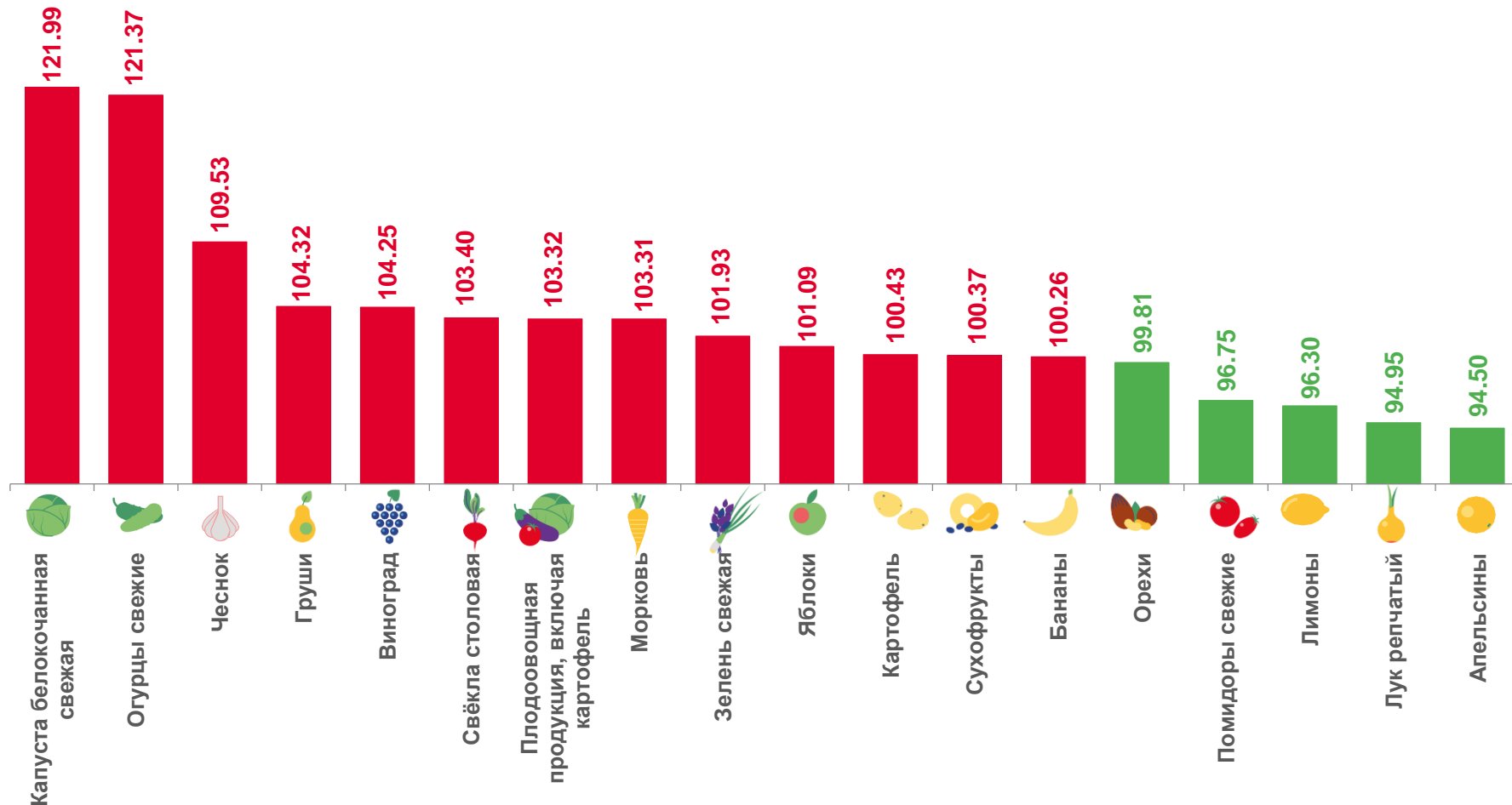
 **121.99**  
Капуста белокочанная свежая

 **121.37**  
Огурцы свежие

 **109.53**  
Чеснок

 **94.95**  
Лук репчатый

 **94.50**  
Апельсины









































# СРЕДНИЕ ЦЕНЫ НА ПЛОДООВОЩНУЮ ПРОДУКЦИЮ

ДЕКАБРЬ 2021 г., РУБЛЕЙ ЗА КИЛОГРАММ


 Яблоки  <b>96.80</b> ₺	 Помидоры свежие  <b>164.01</b> ₺	 Лук репчатый  <b>31.42</b> ₺
 Лимоны  <b>123.66</b> ₺	 Картофель  <b>42.04</b> ₺	 Чеснок  <b>296.77</b> ₺
 Апельсины  <b>115.12</b> ₺	 Свёкла столовая  <b>39.98</b> ₺	 Зелень свежая  <b>665.46</b> ₺
 Груши  <b>173.30</b> ₺	 Морковь  <b>46.19</b> ₺	 Орехи  <b>905.97</b> ₺
 Виноград  <b>180.59</b> ₺	 Капуста белокочанная свежая  <b>48.85</b> ₺	 Сухофрукты  <b>328.65</b> ₺
 Бананы  <b>64.08</b> ₺	 Огурцы свежие  <b>148.14</b> ₺	







# ИНДЕКСЫ ЦЕН НА ОТДЕЛЬНЫЕ ГРУППЫ И ВИДЫ ПРОДОВОЛЬСТВЕННЫХ ТОВАРОВ

ДЕКАБРЬ 2021 г. В % К ДЕКАБРЮ ПРЕДЫДУЩЕГО ГОДА


 **110.77**  
Продовольственные товары

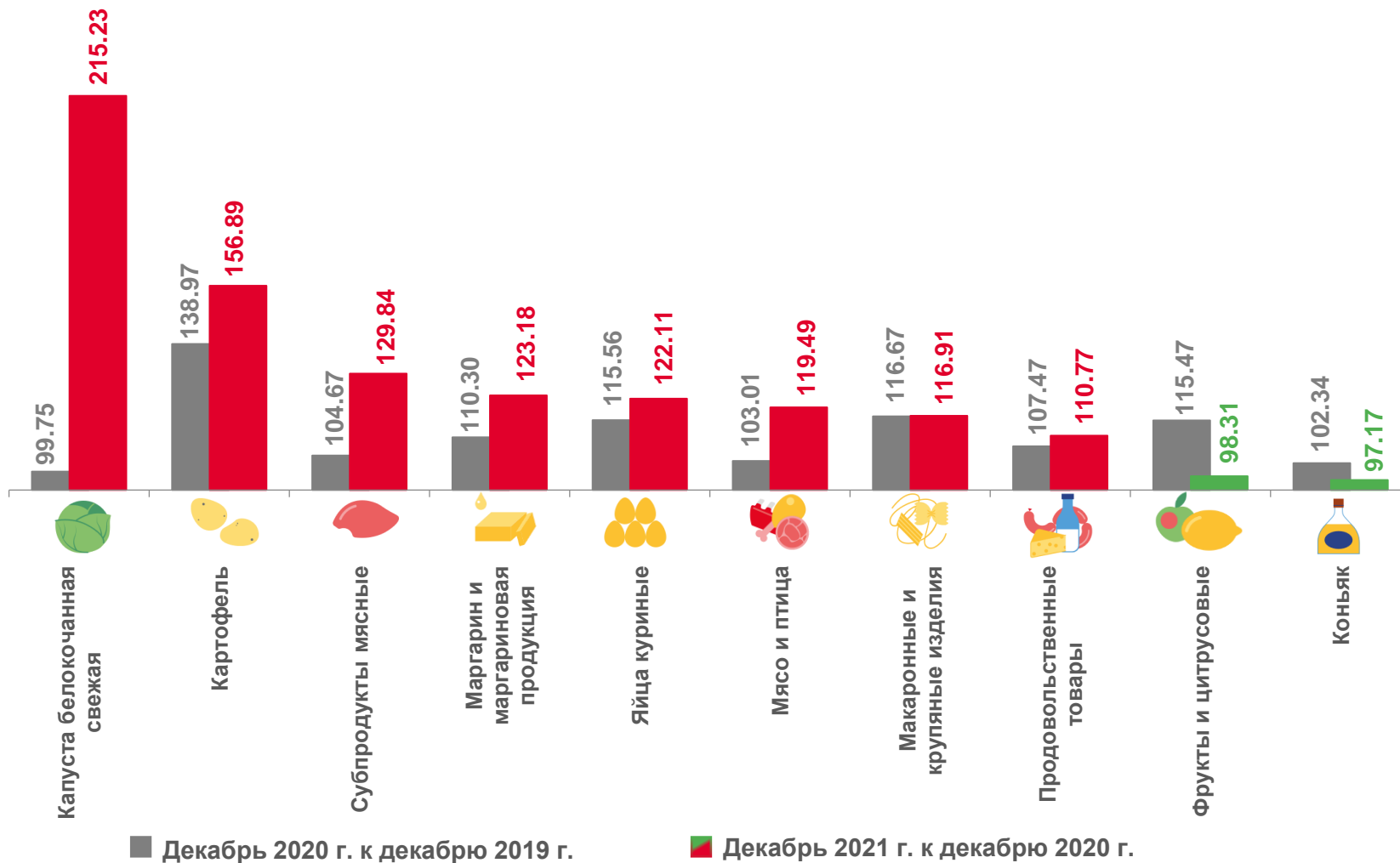
 **129.84**  
Субпродукты мясные

 **123.18**  
Маргарин и маргариновая продукция

 **122.11**  
Яйца куриные

 **119.49**  
Мясо и птица

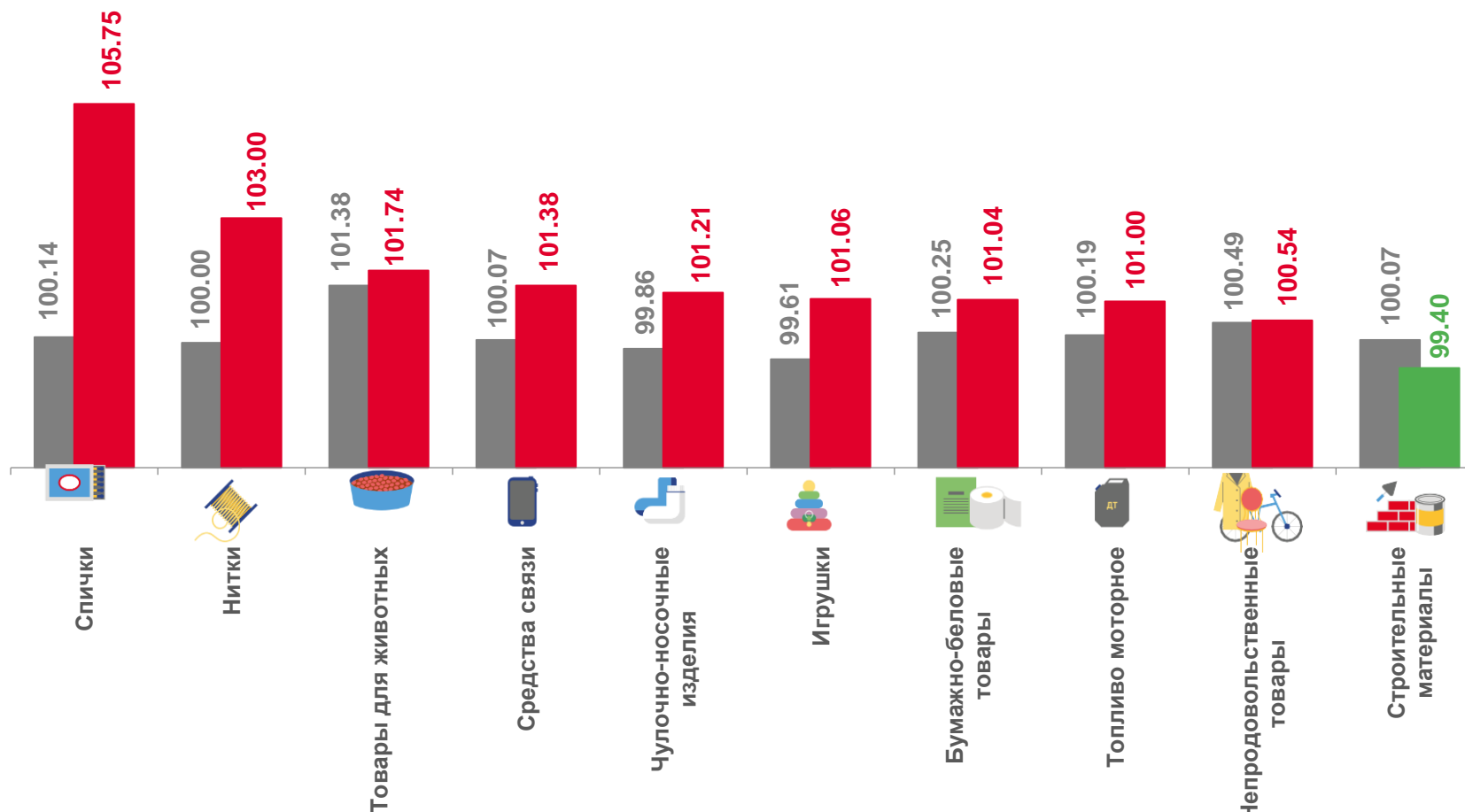
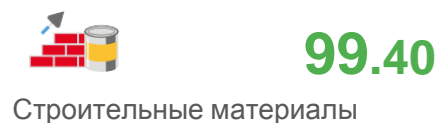
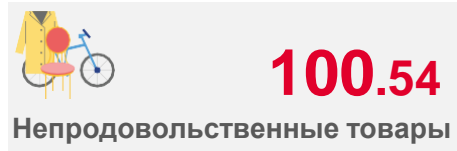
 **98.31**  
Фрукты и цитрусовые





# ИНДЕКСЫ ЦЕН НА ОТДЕЛЬНЫЕ ГРУППЫ НЕПРОДОВОЛЬСТВЕННЫХ ТОВАРОВ

ДЕКАБРЬ 2021 г. В % К ПРЕДЫДУЩЕМУ МЕСЯЦУ



■ Декабрь 2020 г. к ноябрю 2020 г.

■ Декабрь 2021 г. к ноябрю 2021 г.





# ИНДЕКСЫ ЦЕН НА ОТДЕЛЬНЫЕ ГРУППЫ НЕПРОДОВОЛЬСТВЕННЫХ ТОВАРОВ


ДЕКАБРЬ 2021 г. В % К ДЕКАБРЮ ПРЕДЫДУЩЕГО ГОДА


 **105.73**  
Непродовольственные товары

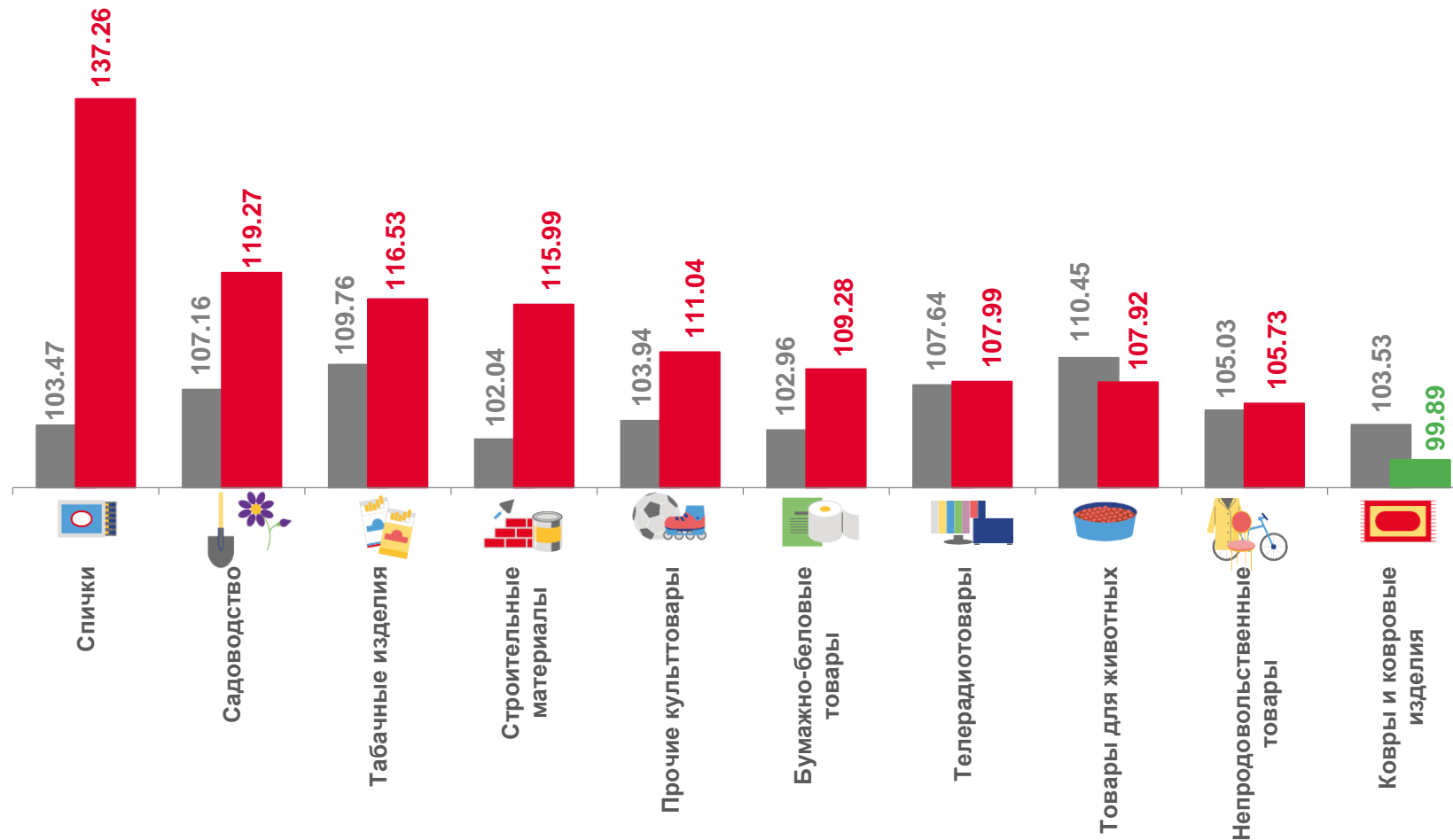
 **137.26**  
Спички

 **119.27**  
Садоводство

 **116.53**  
Табачные изделия

 **115.99**  
Строительные материалы

 **99.89**  
Ковры и ковровые изделия



■ Декабрь 2020 г. к декабрю 2019 г.

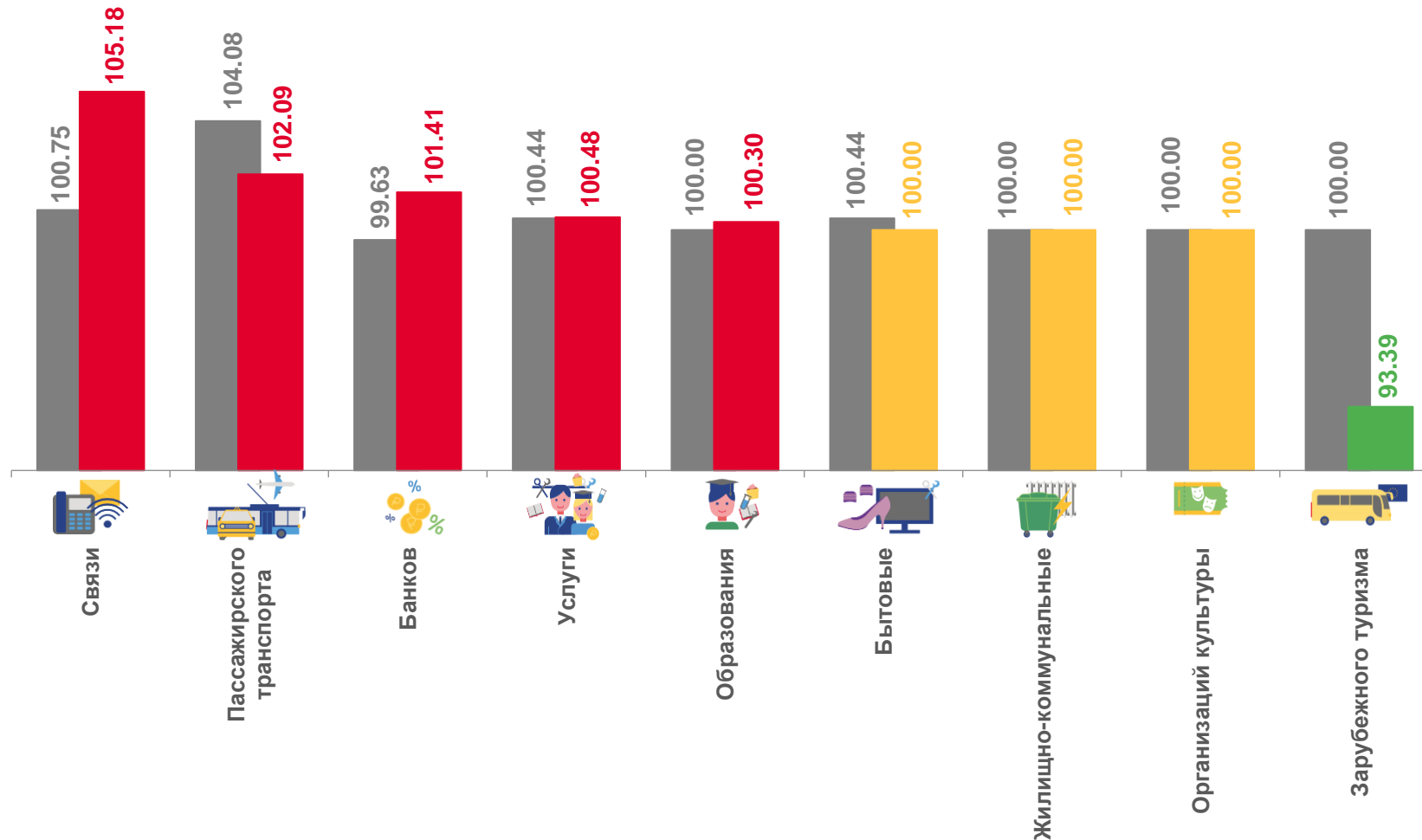

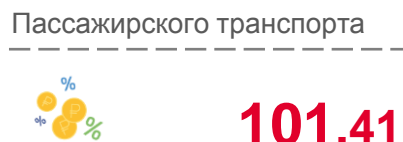
■ Декабрь 2021 г. к декабрю 2020 г.





# ИНДЕКСЫ ЦЕН И ТАРИФОВ НА УСЛУГИ

ДЕКАБРЬ 2021 г. В % К ПРЕДЫДУЩЕМУ МЕСЯЦУ



■ Декабрь 2020 г. к ноябрю 2020 г.

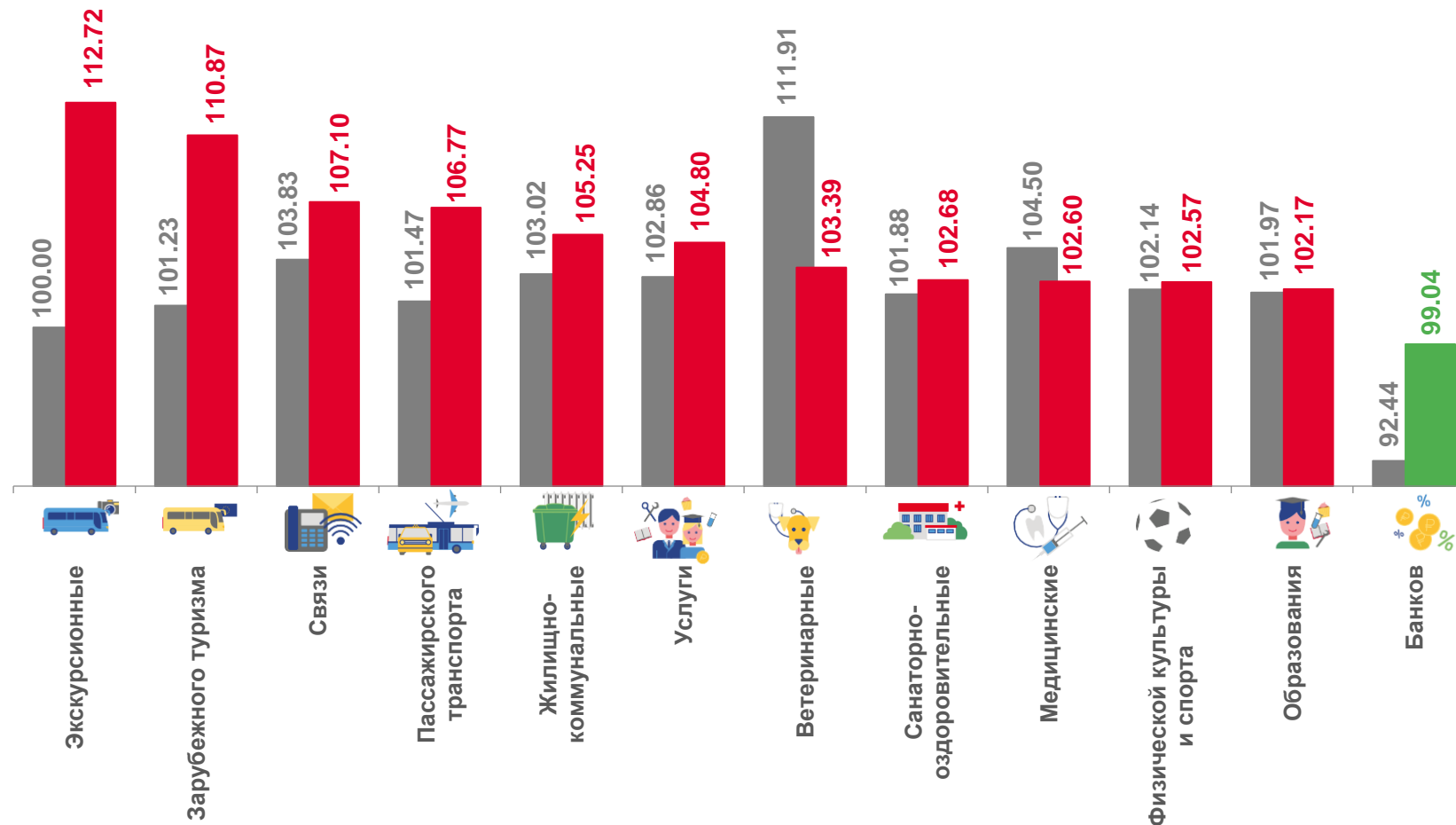
■ Декабрь 2021 г. к ноябрю 2021 г.





# ИНДЕКСЫ ЦЕН И ТАРИФОВ НА УСЛУГИ

ДЕКАБРЬ 2021 г. В % К ДЕКАБРЮ ПРЕДЫДУЩЕГО ГОДА



■ Декабрь 2020 г. к декабрю 2019 г.

■ Декабрь 2021 г. к декабрю 2020 г.

